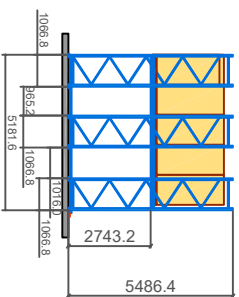
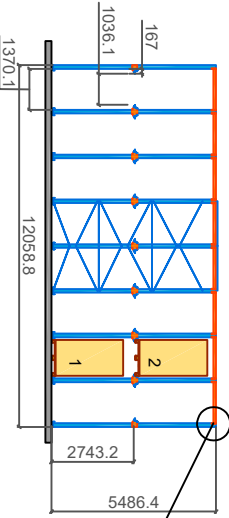
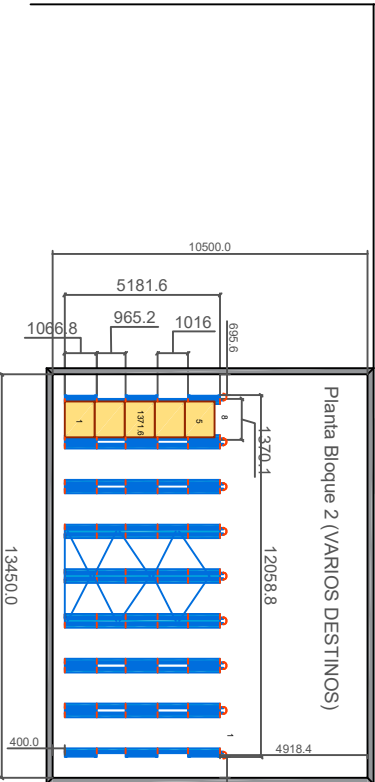
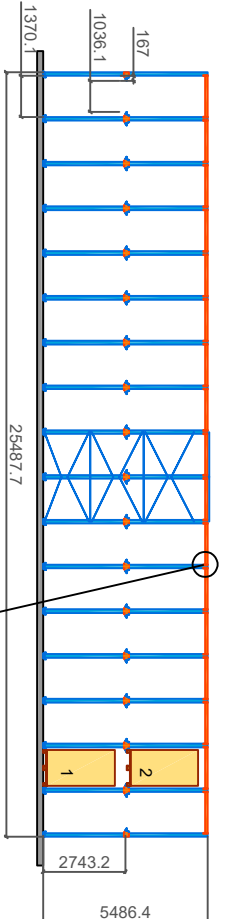
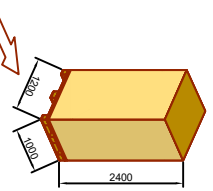


Escala 1: 200
Almacén Bloque 1 (EUA)



UNIDAD DE CARGA: 1200 (kg)



Capacidad total: 250 pallets
Las dimensiones indicadas de la unidad de carga no se pueden variar, para que la instalación funcione correctamente. **IMPORTANTE:** Esta instalación está calculada considerando el 100% de la carga. **MECALUX** no considera el tiempo de simultaneidad para el cálculo de bastidores con solo el 80% de la carga.

Le ofrecemos actualizar el sistema de gestión del almacén con el software de Mecalux **easy wms**
www.mecalux.com/mx/easy



Fotografía descriptiva del sistema **DRIVE-IN**.
Las características pueden ser diferentes a las del Presente proyecto

MODIFICACIONES		DESARROLLADO	REVISADO	TECNO	NOTAS
Fecha	05/NOV/2015	Pr. In.	1629292-1	00	CONFIRMAR CLIENTE
Dibujado	B. CHAVEZ	Plano n.	1	de 1	SISTEMA V MEDIDAS PLANO
Comprobado	B. CHAVEZ	Carga admisible			
Escala	1:1	en kg			

Este documento es propiedad de MECALUX MEXICO S.A. de C.V. y no debe ser reproducido, copiado, distribuido o utilizado sin el consentimiento escrito de MECALUX MEXICO S.A. de C.V. Mecalux se reserva todos los derechos reservados.



MECALUX MEXICO S.A. de C.V.
Cliente: **GUSTAVO SARACHO**